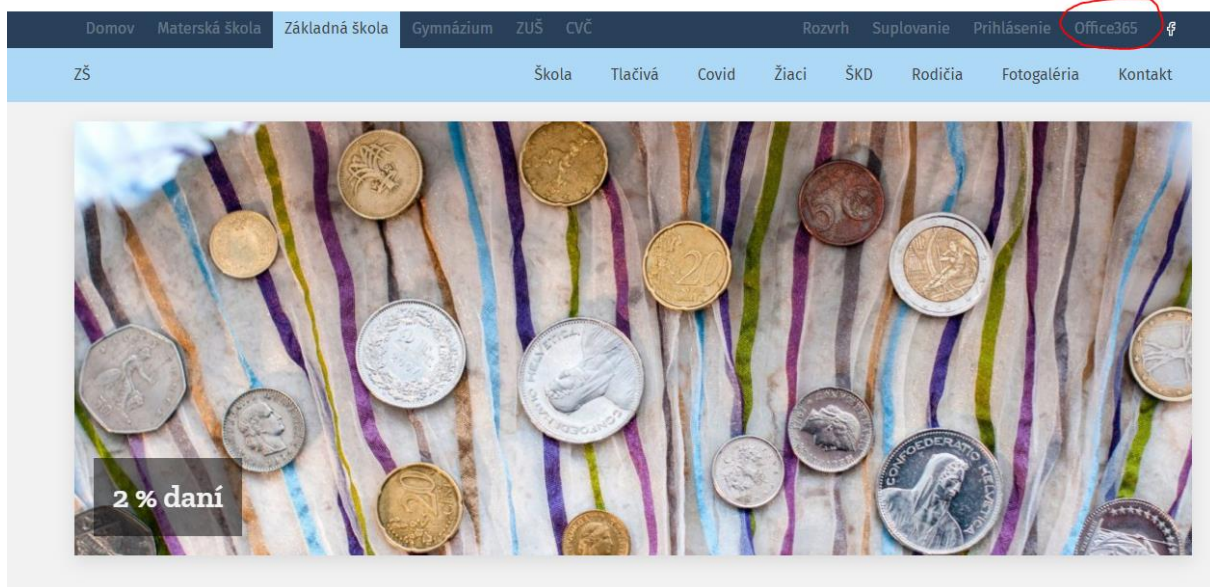

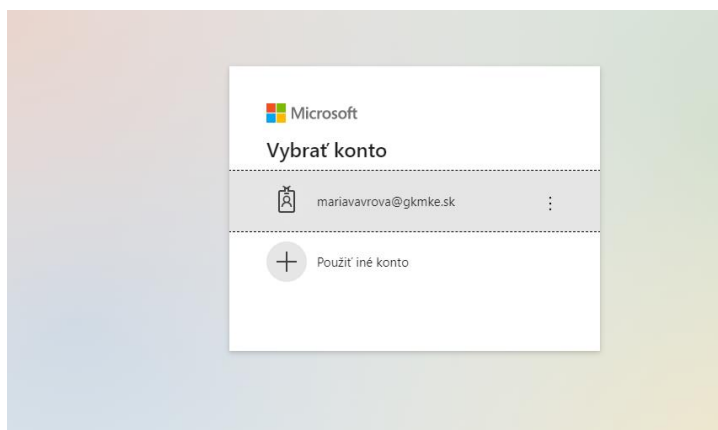
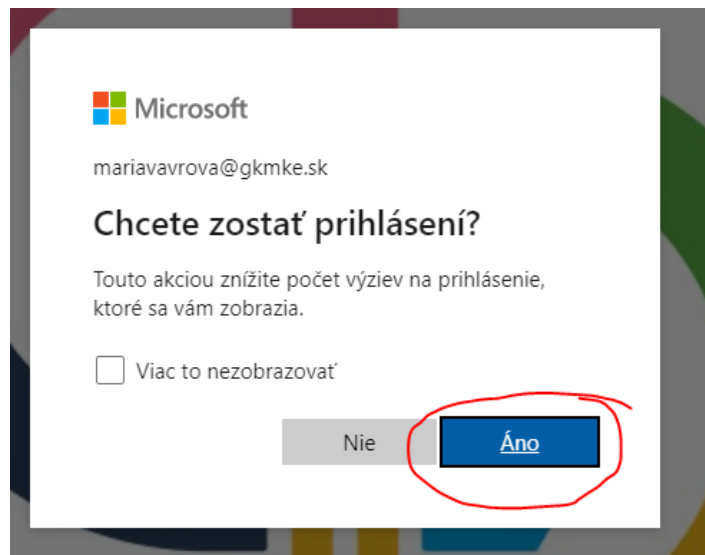


1. Cez prehliadač (najlepšie **Chrome, Edge**) na stránke školy kliknúť na Office 365:
<https://zs.gkmke.sk/>

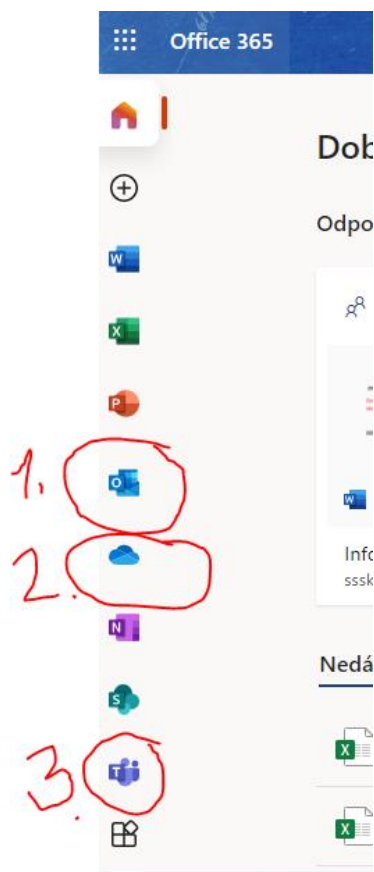


2. Vybrať svoje **konto** a prihlásiť sa zadaním svojho **hesla**, môžete zvoliť možnosť Zostať prihlásený:





3. Som prihlásená v **Office 365**, odkiaľ sa viem prepnúť:
- do svojho emailu (**Outlook**) cez tlačidlo (1):
 - do **OneDrive** – úložisko (2):
 - do **Teams** (3) – cez prehliadač:



4. **Teams** po kliknutí umožní stiahnuť aplikáciu. Treba ísť v PC do priečinka **Stiahnuté dokumenty**, kliknúť dvakrát na ikonku Teams a **nainštalovať aplikáciu do počítača**. Na ploche sa objaví ikonka:



Kliknúť na ňu a prihlásiť sa do **aplikácie Teams** (zadať opäť to isté prihl.meno = email a heslo).

5. V aplikácii nájdeme:

Tímy (1) ; tím = predmet

Kalendár – tu vidím hodiny naplánované na celý týždeň (2)

Priradené úlohy (3)

Konverzáciu (4) – tu môžem napísať učiteľovi

Súbory (5) – kde mi učiteľ nahral prezentácie, pracovné listy alebo iné učebné materiály

Ďalšie karty (6) – tam nájdeme napr. Priradené úlohy k jednotlivým predmetom.

Po kliknutí na jednotlivé tímy=predmety sa mi zobrazia aj naplánované hodiny. Na hodinu sa viem prihlásiť tu, alebo cez kalendár kliknutím na tlačidlo **Prihlásiť** (je aktívne 5 minút pred naplánovanou vyučovacou hodinou).

The screenshot shows the Microsoft Teams desktop application interface. On the left sidebar, the 'Tímy' (Teams) icon is circled in red and labeled '1.'. Below it, the 'Kalendár' (Calendar) icon is circled in red and labeled '2.'. Further down, the 'Priradené úlohy' (Assigned tasks) icon is circled in red and labeled '3.'. At the bottom of the sidebar, the 'Konverzácie' (Conversations) icon is circled in red and labeled '4.'. The main content area shows a team named 'Chémia 7.A_2020'. The top navigation bar has several tabs: 'Všeobecné' (General), 'Príspevky' (Posts), 'Súbory' (Files), 'Poznámky z predmetu' (Subject notes), and 'Ďalšie karty: 2' (More cards: 2). The 'Súbory' and 'Ďalšie karty: 2' tabs are circled in red and labeled '5.' and '6.' respectively. The main content area displays a welcome message for 'Chémia 7.A_2020' and a message from 'Mária Vavrová' about scheduling a meeting.